

warmArts 販売ネットワークは全国に広がっています。全国のイベント、展示情報、最寄りの販売店はこちらから。



販売店

株式会社 **新越ワークス** エネルギー事業部

〒959-1286 新潟県燕市小関681番地  
TEL(0256)64-8580 FAX(0256)63-7977

[www.shin-works.co.jp](http://www.shin-works.co.jp)  
[www.warmarts.jp](http://www.warmarts.jp)

ISO 9001  
ISO 14001  
認証取得



**PELLET STOVE**

2022-2023



# ペレットストーブラインナップ

## 輻射タイプ

炎が燃焼炉全体を熱し、放射される輻射熱と自然対流で部屋全体を優しく暖めます。お湯などを沸かすこともできるので、冬場の過度な乾燥に対する加湿や煮込み料理などを楽しむことができます。



### RS-mini

商品寸法	約 W410×D430×H800(排気口除く)(mm)	
暖房目安	10畳～	※1※2
暖房出力	1.2～3.1kW	※1※2
定格消費電力	25W	
燃料投入量	0.3～0.8kg/h	※2
燃料タンク容量	10kg(最大燃焼で約12時間分)	※2
本体価格	297,000円	
	(税別価格 270,000円・消費税額 27,000円)	



商品詳細



### RS-4

商品寸法	約 W480×D560(排気口除く)×H910(mm)	
暖房目安	20畳～	※1※2
暖房出力	1.9～6.0kW	※1※2
定格消費電力	30W	
燃料投入量	0.5～1.54kg/h	※2
燃料タンク容量	12kg(最大燃焼で約7時間分)	※2
本体価格	385,000円	
	(税別価格 350,000円・消費税額 35,000円)	



商品詳細



### DK-15

商品寸法	約 W670×D920×H1,720(熱交換器を含む)(mm)	
暖房目安	30畳～	※1※2
暖房出力	3.4～11.0kW	※1※2
定格消費電力	30W	
燃料投入量	1.0～3.2kg/h	※2
燃料タンク容量	20kg(最大燃焼で約6時間分)	※2
本体価格	528,000円	
	(税別価格 480,000円・消費税額 48,000円)	



商品詳細

※1 住宅の気密性・構造によって変動。  
 ※2 燃料により変動。

## 温風タイプ

煙管熱交換方式により、驚くほどの暖房能力を発揮します。熱を無駄なく前面から放出するため、ストーブの上部や側面は熱くなりません。



### SS-5

商品寸法	約 W480×D540(排気口除く)×H770(mm)	
暖房目安	20畳～	※1※2
暖房出力	1.9～6.6kW	※1※2
定格消費電力	70W	
燃料投入量	0.5～1.7kg/h	※2
燃料タンク容量	12kg(最大燃焼で約7時間分)	※2
本体価格	217,800円	
	(税別価格 198,000円・消費税額 19,800円)	



商品詳細



### SS-5 Plus

商品寸法	約 W480×D540(排気口除く)×H770(mm)	
暖房目安	20畳～	※1※2
暖房出力	1.9～6.0kW	※1※2
定格消費電力	70W	
燃料投入量	0.5～1.54kg/h	※2
燃料タンク容量	12kg(最大燃焼で約7時間分)	※2
本体価格	264,000円	
	(税別価格 240,000円・消費税額 24,000円)	



商品詳細

- ・ガラスがくもりにくいエアカーテン機能搭載。
- ・脚には京都産桧を使用。



### SS-10

商品寸法	約 W530×D560(排気口除く)×H1,010(mm)	
暖房目安	30畳～	※1※2
暖房出力	3.9～12.5kW	※1※2
定格消費電力	77W	
燃料投入量	1.0～3.2kg/h	※2
燃料タンク容量	24kg(最大燃焼で7時間分)	※2
本体価格	396,000円	
	(税別価格 360,000円・消費税額 36,000円)	



商品詳細



本体価格の他に  
 配管代+設置工事代  
 がかかります。

導入費用のお見積は、お近くの販売店へ！  
 ※ 配管代・設置工事代は、現場によってかわります。  
 参考：配管代目安…基本立上工事 ¥66,330(税抜 ¥60,300)  
 オプション商品を希望される場合は別途かかります。

 **RS-mini** 輻射タイプ

■暖房目安10畳～ ■W410×D430×H800

日本の住宅にちょうどいいコンパクトタイプ。  
“いつも”の日常に“特別”なあったかいを。



RS-mini をもっと見る 



# RS-4

輻射タイプ

■暖房目安20畳～ ■W480×D560×H910

やさしい炎のゆらめきで、  
お日様につつまれるような暖かさ。



RS-4をもっと見る



# SS-5

温風タイプ

■暖房目安20畳～ ■W480×D540×H770

やさしい温風と輻射熱が、  
すばやく“炎のあったかい”を届けます。



SS-5をもっと見る



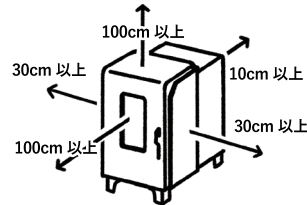
warmArts

# よりよくご使用いただく為に

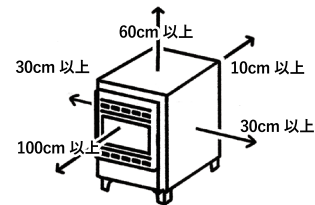
## 設置場所の注意

安全にご使用いただくためにストーブ本体から周囲の可燃物までの離隔距離、排気出口から可燃物までの離隔距離はイラストに示す寸法以上離してください。

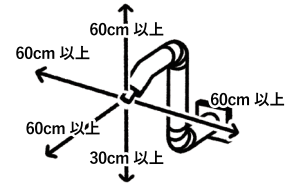
### 輻射タイプ



### 温風タイプ



### 排気出口の注意



※DK-15の離隔距離はイラストと異なりますので詳しくはお問合せください。  
 ※排気出口からは高温の排気ガスが排出されますので離隔距離は必ず守ってください。  
 ※排気出口は、雨水が入らないように必ず下へ向けてください。

## ペレットストーブ設置までの流れ

### ① 展示場にお越しください。

ストーブの大きさや使い方など、実物のストーブを見ながらご説明させていただきます。



### ② ご自宅の状況をお見せください。

専門スタッフが伺いし、設置場所の確認や配管方法を確認させていただきます。お見積りご提出・ご説明もさせていただきます。



### ③ 設置工事にお伺いします。

専門スタッフがペレットストーブの設置にお伺いします。ストーブの使用方法もご説明させていただきます。



### ④ 炎のある暮らしが始まります。

ペレットストーブの優しいぬくもりに包まれながらお過ごしください。



## 日常のお手入れ

長期にわたって快適にペレットストーブを楽しんでいただくために、日常のお手入れやシーズンオフメンテナンスが必要です。お客様によるメンテナンスが難しい場合や、使用頻度が高い場合は設置販売店によるメンテナンス（有料）をお勧めいたします。



ペレットストーブ  
お手入れ動画は  
こちらから!!



## オプション・メンテナンス用品

### RS/SS シリーズ共通 前敷板

扉開閉時の汚れ防止に。  
5,390 円（税込）



### エンドキャップ

オフシーズンに給排気筒先端につけて鳥などの侵入を防ぎます。  
2,310 円（税込）



### SSシリーズ ストーブガード

小さなお子様やペットのやけどを防ぎます。  
SS-1,2,5,5plus 24,090 円（税込）  
SS-10 30,360 円（税込）



### 給排気筒掃除ブラシセット

曲がり管などもらくらく。排気筒内の灰やススをしっかりと落とします。  
7,150 円（税込）



### あおぞら着火材

新潟県間伐材チップと使用済みろうそくで作った環境にやさしい着火材です。  
1,210 円（税込）




### Cleanトレイ

お手入れ時の灰やススの飛散を防ぎます。  
3,850 円（税込）



### ペレットストーブカバー

オフシーズンのインテリアに。  
SS-5・SS-5plus用とRS-4用があります。  
19,800 円（税込）



フィンランドの豊かな自然をモチーフにしたテキスタイルデザインを手掛け、「エコロジカル・エシカル・サステイナブル」な価値観を具現化する新進気鋭のカップルデザイナー。ストーブカバーに描かれているのは「After the storm」。嵐の後に森に落ちている様々なものを見つめながら、森の中にいることをイメージしてみてください。

## 消耗品について

焼成ポットや耐火レンガ等の燃焼炉内部品、排気ファン等の排気経路部品は消耗品です。ご使用状況や経年による破損・摩耗・劣化が見られる場合は交換が必要です。

詳しくはホームページ  
をご確認ください。

